

Distributionskæde


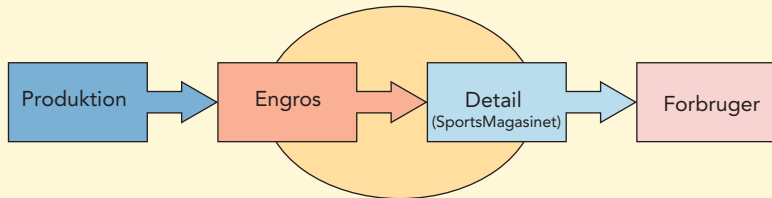


Fig. 8.1 Distributionskæde med fokus på køb af varer.

Oversigt over SportsMagasinets varekreditorer

Varekreditor	Kontonr.
TennisImportøren A/S	142201
Friluftsliv ApS	142205
Sportsgrossisten	142213

Fig. 8.2 SportsMagasinets varekreditorer.

Distributionskæde

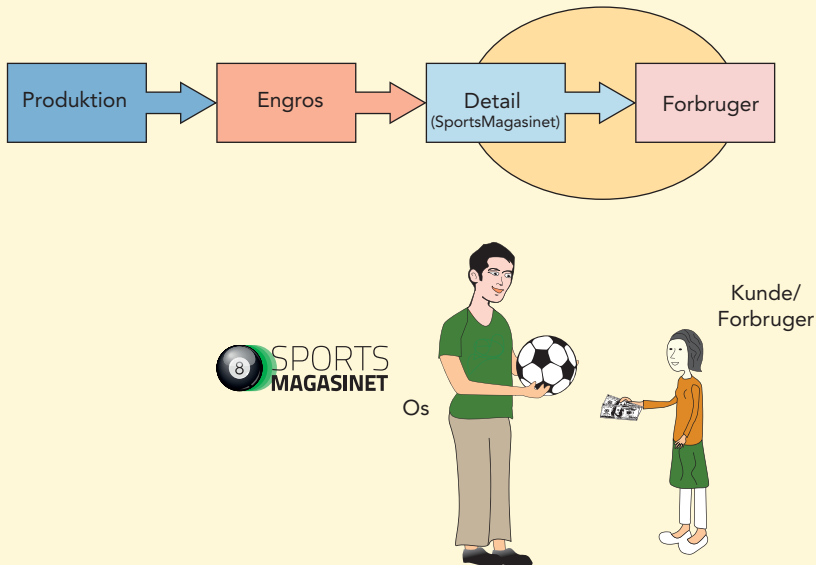


Fig. 8.3 Distributionskæde med fokus på salg af varer.

Oversigt over SportsMagasinets varedebitorer

Varedebitor	Kontonr.
Fodboldklubben	122101
Tennisklubben	122102
Swim Team	122105
Sportsgymnasiet	122108

Fig. 8.4 SportsMagasinets varedebitorer.

Almindelige betalingsbetingelser ved kredithandel

Netto kontant	Beløbet skal betales indenfor 8 dage og der er ingen rabat.
30 dage netto	Beløbet skal betales indenfor 30 dage og der er ingen rabat.
Løbende måned + 15 dage netto	Kunden har resten af denne måned og 15 dage ind i næste måned, før beløbet skal betales. Der er ingen rabat.
En kombination: 8 dage – 3 % rabat eller 30 dage netto	Her har kunden en valgmulighed: Kunden kan betale indenfor 8 dage og få 3 % i rabat. Eller kunden kan vente 30 dage, men så er der ingen rabat.

Fig. 8.5 Betalingsbetingelser ved kredithandel.

Sammenhæng mellem køb og salg af varer og vareforbrug

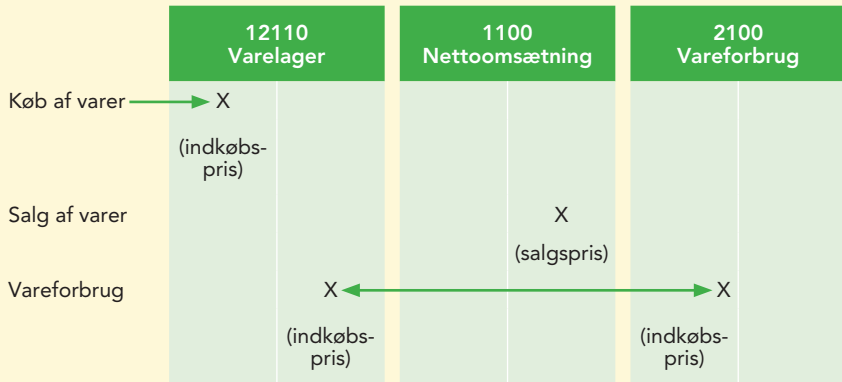


Fig. 8.6 Køb og salg af varer samt vareforbrug.

Tidslinje for direkte vareforbrug

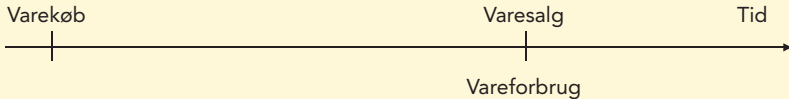


Fig. 8.7 Direkte vareforbrug vist på en tidslinje.

Beregninger			
Nettoomsætning	Antal solgte stk. × salgspris (ekskl. moms)	100 poser × 160 kr.	I alt kr. 1.600
Vareforbrug	Antal solgte stk. × indkøbspris (ekskl. moms)	100 poser × 120 kr.	I alt kr. 1.200

Fig. 8.8 Beregning af nettoomsætning og vareforbrug (direkte opgørelse).

12110 Varelager		2100 Vareforbrug	
Debet	Kredit	Debet	Kredit
(saldo)		(saldo)	
	1.200	1.200	

Tidslinje for indirekte vareforbrug




Fig. 8.9 Indirekte vareforbrug vist på en tidslinje.

Beregning af vareforbrug for 1. kvartal år 1

Varelager primo	kr. 70.000
+ Varekøb i perioden	<u>kr. 330.000</u>
Varer til disposition i perioden	kr. 400.000
- Optalt varelager ultimo	<u>kr. 50.000</u>
Vareforbrug for 1. kvartal	<u>kr. 350.000</u>

Fig. 8.10 Beregning af vareforbrug (indirekte opgørelse).

12110 Varelager		2100 Vareforbrug	
Debet	Kredit	Debet	Kredit
(saldo)		(saldo)	
(400.000)			
	350.000	350.000	

Udregning af bruttofortjeneste

Nettoomsætning	kr. 600.000
– Vareforbrug	<u>kr. 350.000</u>
Bruttofortjeneste	<u>kr. 250.000</u>

Fig. 8.11 Udregning af bruttofortjeneste.

Udregning af bruttoavanceprocent

$$\text{Bruttoavanceprocent} = \frac{\text{Bruttofortjeneste} \times 100}{\text{Nettoomsætning}} = \frac{250.000 \times 100}{600.000} = 41,7 \%$$

Fig. 8.12 Udregning af bruttoavanceprocent.