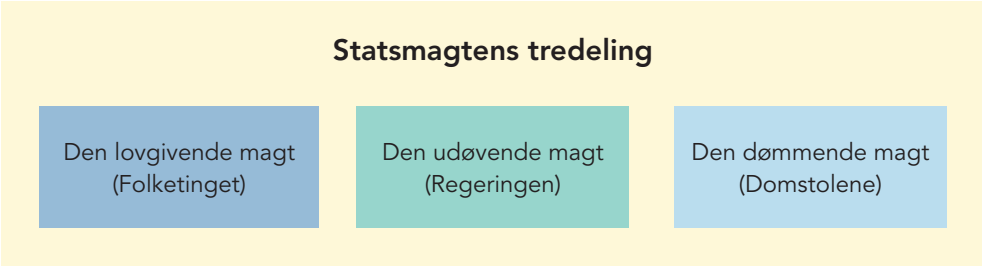

Fig. 9.1 Statsmagtens tredeling.

Folketingsvalg - fordeling af mandater 1994-2011						
Partier	**1994**	**1998**	**2001**	**2005**	**2007**	**2011**
Socialdemokraterne (A)	62	63	52	47	45	44
Det Radikale Venstre (B)	8	7	9	17	9	17
Det Konservative Folkeparti (C)	27	16	16	18	18	8
Socialistisk Folkeparti (F)	13	13	12	11	23	16
Dansk Folkeparti (O)	–	13	22	24	25	22
Kristendemokraterne (K)	–	4	4	–	–	–
Venstre, Danmarks Liberale Parti (V)	42	42	56	52	46	47
Liberal Alliance (Ny Alliance) (Y)	–	–	–	–	5	9
Fremskridtspartiet (Z)	11	4	–	–	–	–
Enhedslisten (Ø)	6	5	4	6	5	12
I alt mandater	**175**	**175**	**175**	**175**	**175**	**175**

Fig. 9.2 Folketingsvalg 1994-2011.

Fig. 9.3 Et folketingsmedlems arbejdsopgaver.

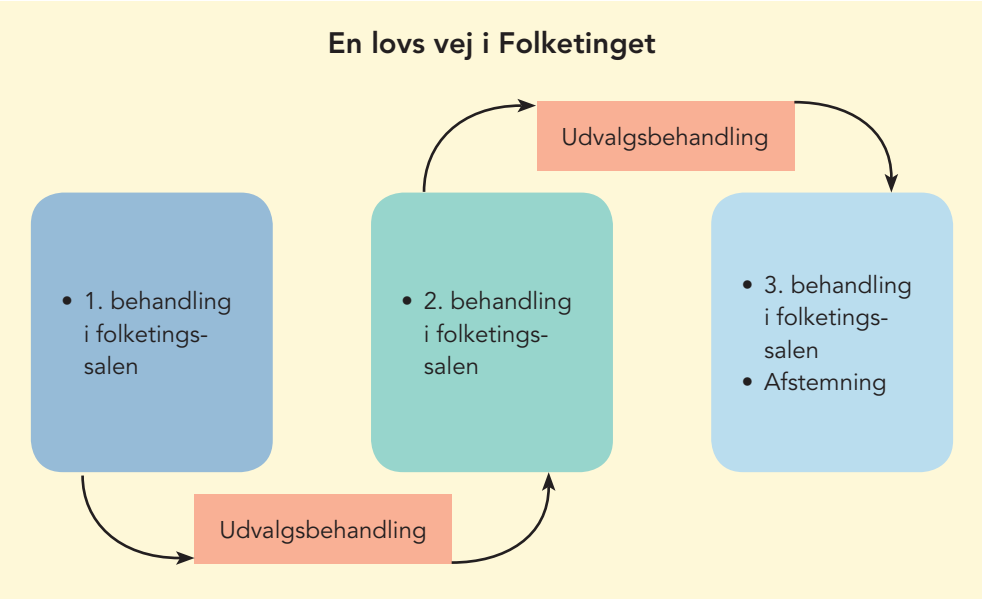

Fig. 9.4 En lovs vej i Folketinget.

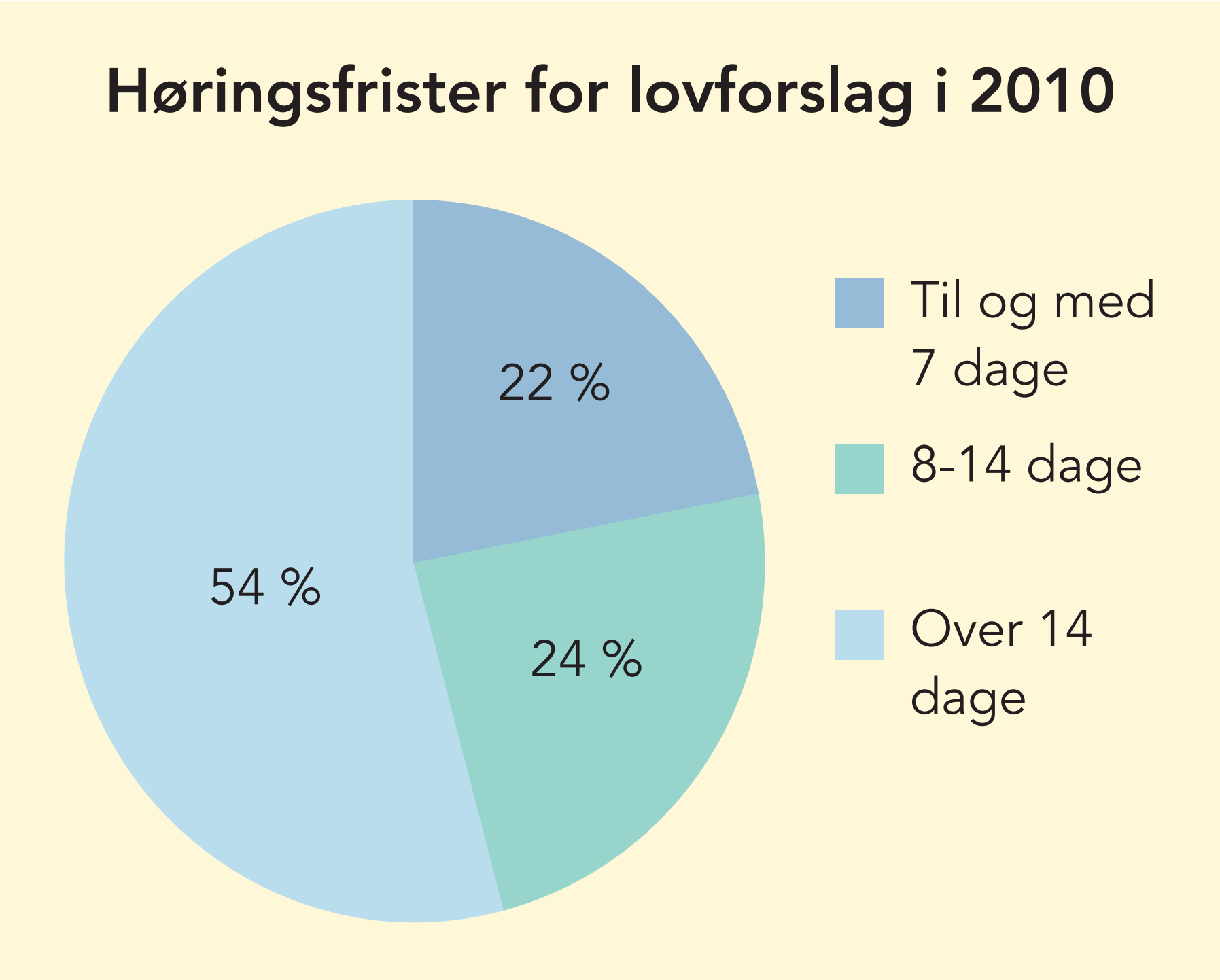

Fig. 9.5 Høringsfrister for lovforslag i 2010.

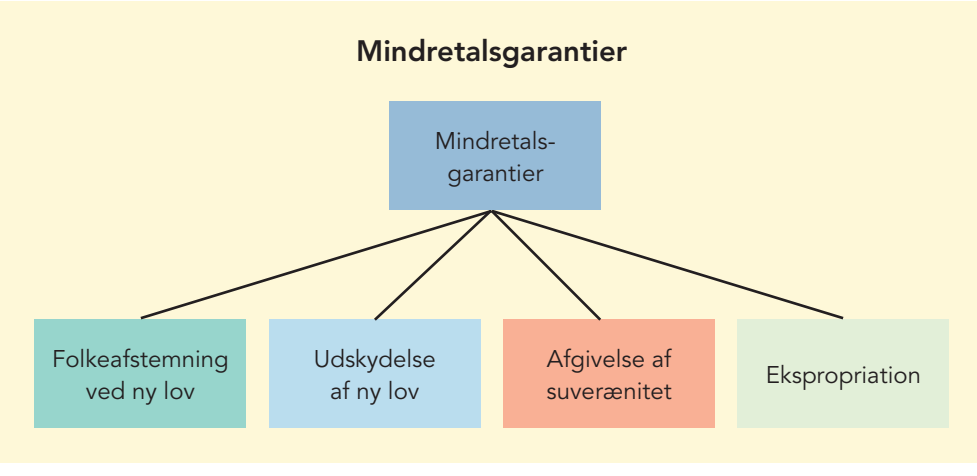

Fig. 9.6 Mindretalsgarantierne i Grundloven.

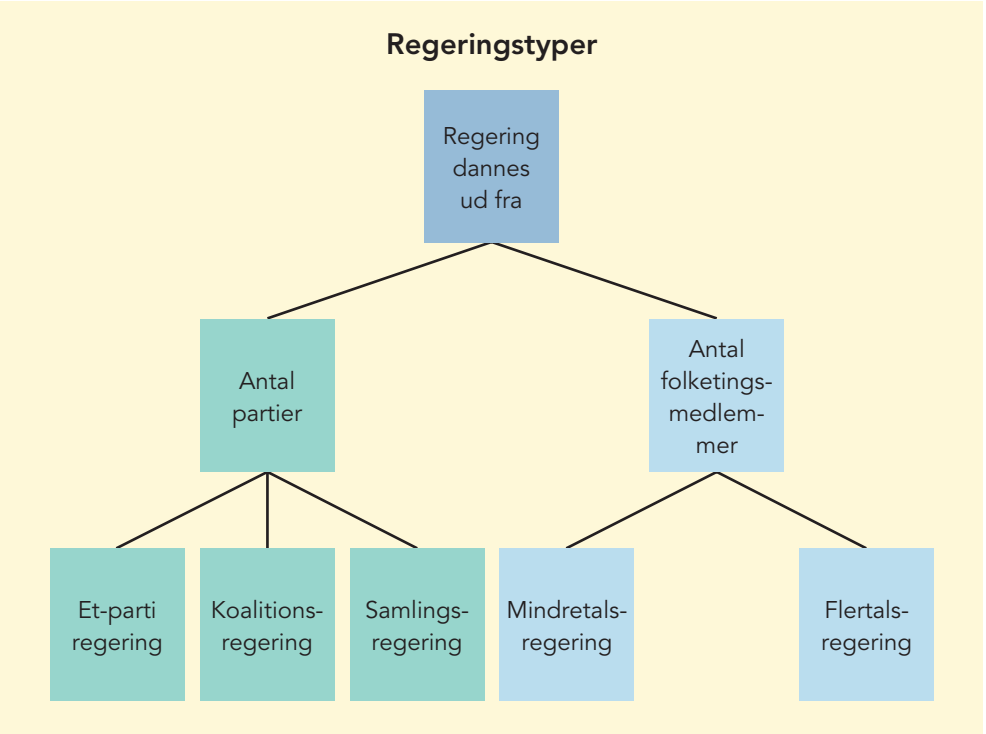

Fig. 9.7 Regeringstyper

Regeringer siden 1990			
Rege-rings-periode	Partier	Antal man-dater	Statsministre
1990-1993	Konservative og Venstre	59	Poul Schlüter
1993-1994	Socialdemokraterne, Radikale Venstre, Centrum-Demokraterne og Kristeligt Folkeparti	89	Poul Nyrup Rasmussen
1994-1996	Socialdemokraterne, Radikale Venstre og Centrum-Demokraterne	75	Poul Nyrup Rasmussen
1996-1998	Socialdemokraterne og Radikale Venstre	70	Poul Nyrup Rasmussen
1998-2001	Socialdemokraterne og Radikale Venstre	70	Poul Nyrup Rasmussen
2001-2005	Venstre og Konservative	72	Anders Fogh Rasmussen
2005-2007	Venstre og Konservative	70	Anders Fogh Rasmussen
2007-2009	Venstre og Konservative	65	Anders Fogh Rasmussen
2009-2011	Venstre og Konservative	65	Lars Løkke Rasmussen
2011-	Socialdemokraterne, Radikale Venstre og SF	77	Helle Thorning-Schmidt

Fig. 9.8 Regeringer siden 1990.

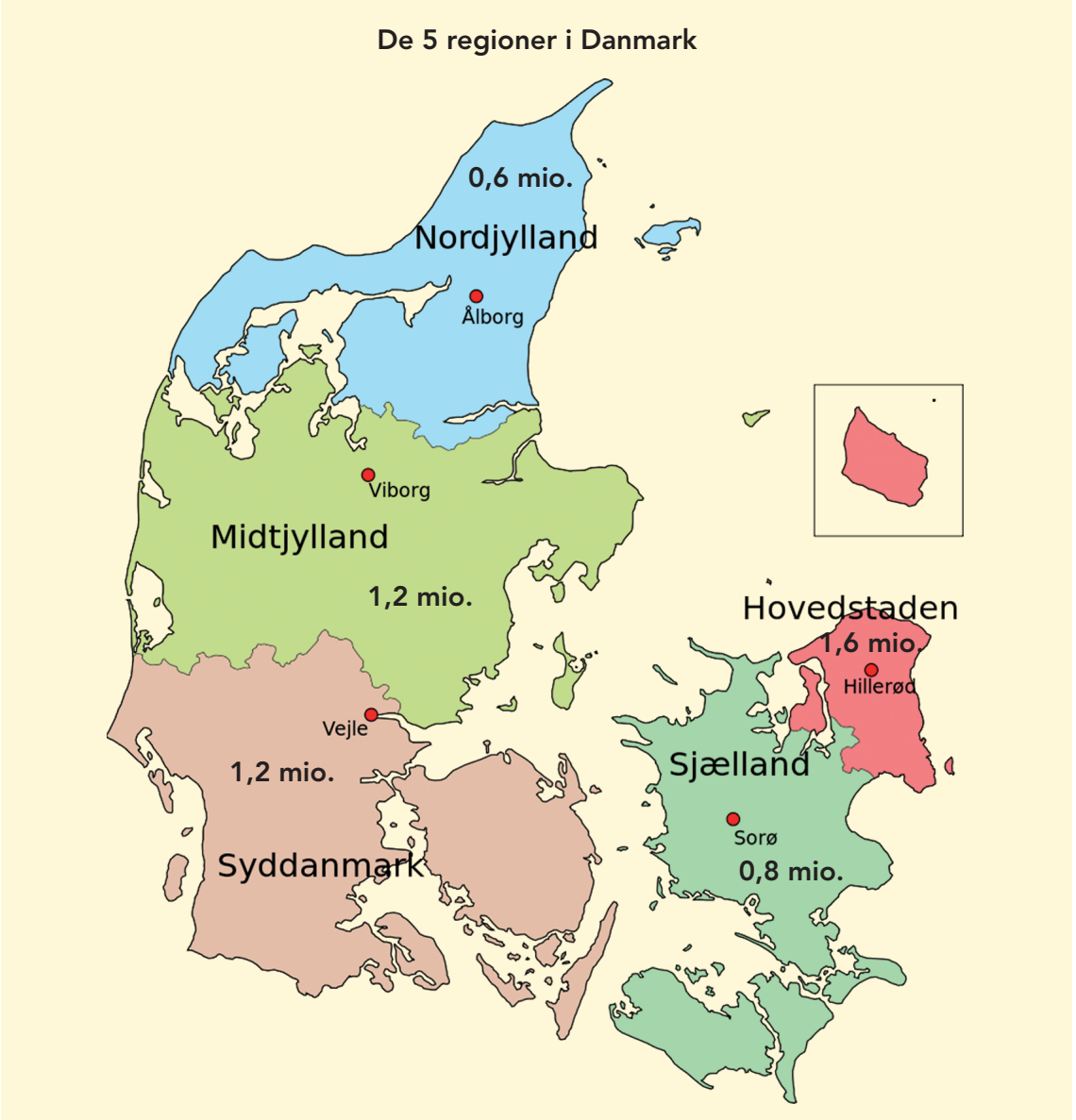

Fig. 9.9 De 5 regioner i Danmark.

Opgavefordeling		
Stat	**Region**	**Kommune**
• Forsvaret • Højere uddannelser • Motorveje • Centraladministration • Kgl. Teater, Museer • Erhvervsskoler • Gymnasier • Togtrafik, grænser • Skat	• Sygehuse • Specialinstitutioner • Psykiatri og sygesikring • Regional udvikling • Regionale trafikselskaber	• Folkeskolen • Plejehjem • Natur og miljø • Resten af vejene • Hjemmesygepleje • Museer og musikskoler • Folkeskolen (specialundervisning) • Lokal erhvervsservice • Deltager i regionstrafik

Fig. 9.10 Opgavefordeling mellem stat, regioner og kommuner.

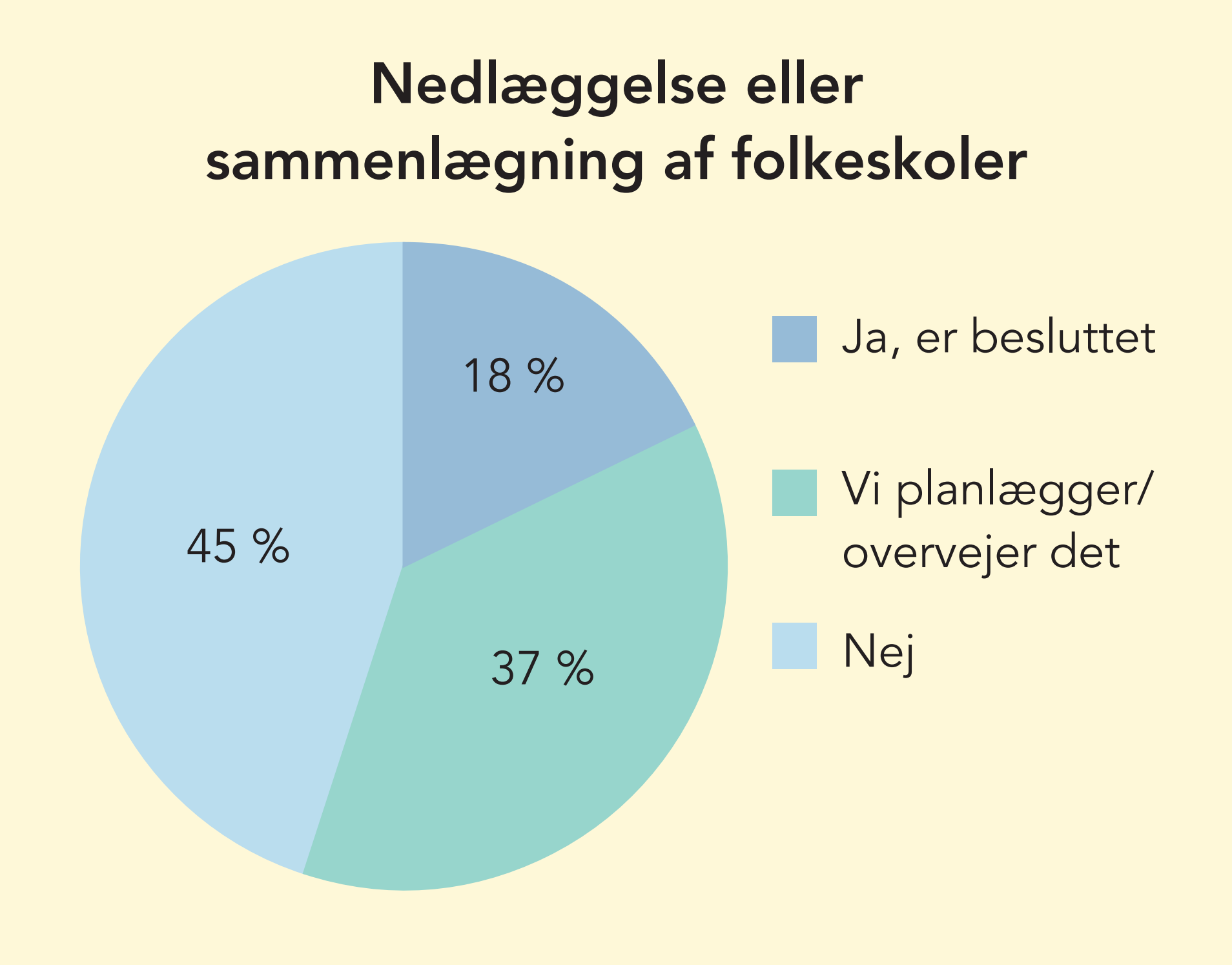

Fig. 9.11 Nedlæggelse eller sammenlægning af folkeskoler.

Danmarks dyreste og billigste postnumre				
	Dyreste	Pris	Billigste	Pris
1.	2920 Charlottenlund	5.054.000	6372 Bylderup Bov	661.000
2.	2000 Frederiksberg	4.747.000	9670 Løgstør Opland	656.000
3.	2820 Gentofte	4.693.000	7660 Bækmarkbro	647.000
4.	2870 Dyssegaard	4.457.000	7650 Bøvlingbjerg	647.000
5.	2800 Lyngby	4.068.000	9681 Ranum	539.000

Fig. 9.12 Danmarks dyreste og billigste postnumre, prisen på et hus på 135 m^2.