

Afskrivningsplan

År	Primoværdi i kr.	Årets afskrivning i kr.	Ultimoværdi i kr.
1	30.000	6.000	24.000
2	24.000	6.000	18.000
3	18.000	6.000	12.000
4	12.000	6.000	6.000
5	6.000	6.000	0

Fig. 16.1 Afskrivningsplan.

Afskrivningsplan

År	Primoværdi i kr.	Årets afskrivning i kr.	Ultimoværdi i kr.
1	30.000	5.000	25.000
2	25.000	5.000	20.000
3	20.000	5.000	15.000
4	15.000	5.000	10.000

Figur 16.2 Afskrivningsplan hvor scrapværdien er medregnet.

Årlig afskrivning

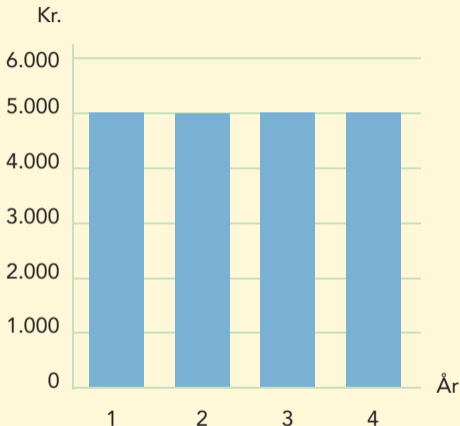


Fig.16.3 Grafisk oversigt af lineære afskrivninger til eksempel 16.3.

Afskrivningsplan efter saldometoden

År	Primo værdi i kr.	Årets afskrivning i kr.	(3) Ultimo værdi i kr.
1	① 100.000	② 20.000	③ 80.000
2	④ 80.000	⑤ 16.000	64.000
3	64.000	12.800	51.200
4	51.200	10.240	40.960
5	40.960	8.192	32.768

Fig. 16.4 Afskrivningsplan efter saldometoden.

Forklaring til afskrivningsplanen

① Primo værdi år 1 = Anskaffelsessum

$$\text{② Årets afskrivning år 1} = \frac{\text{Primoværdi år 1} \times \text{afskrivningsprocent}}{100} = \frac{100.000 \times 20}{100} = \underline{\text{kr. 20.000}}$$

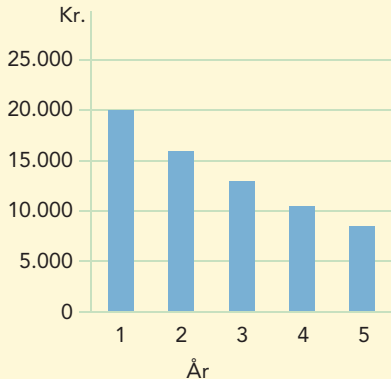
③ Ultimoværdi = Primoværdi – årets afskrivning

④ Primoværdi år 2 = Ultimoværdi år 1

$$\text{⑤ Årets afskrivning år 2} = \frac{\text{Primoværdi år 2} \times \text{afskrivningsprocent}}{100} = \frac{80.000 \times 20}{100} = \underline{\text{kr 16.000}}$$

Fig. 16.5 Forklaring til afskrivningsplanen.

Årlig afskrivning



Aktivets værdi

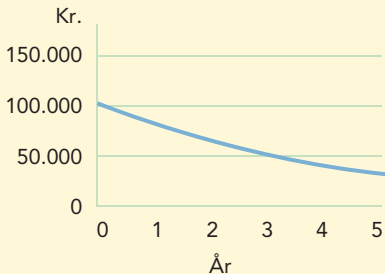


Fig. 16.6 Grafisk oversigt af saldometoden til eksempel 16.4.