

Antal unge 15-24 årige dømt for butikstyveri

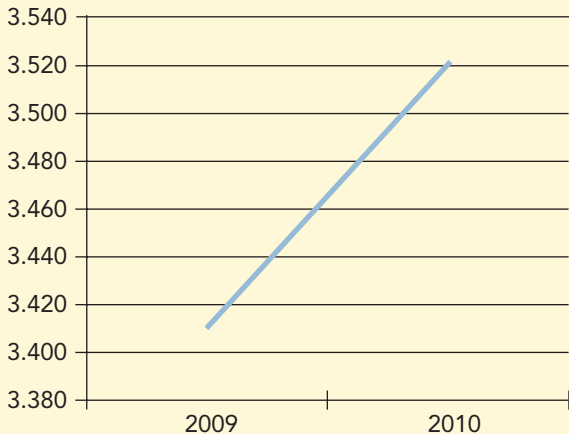


Fig. 2.1 Unge dømt for butikstyveri i 2009 og 2010.

Danskernes alkoholforbrug pr. indbygger 1955-2010

År	1955	1960	1965	1970	1975	1980	1985	1990	1995	2000	2005	2010
Liter	4,2	5,4	6,6	8,7	11,5	11,7	12,3	11,6	12,1	11,5	11,3	10,1

Fig 2.2 Danskernes alkoholforbrug 1955-2010. Årligt forbrug i liter ren alkohol pr. indbygger over 14 år.

Alkoholforbrug pr. indbygger i Danmark

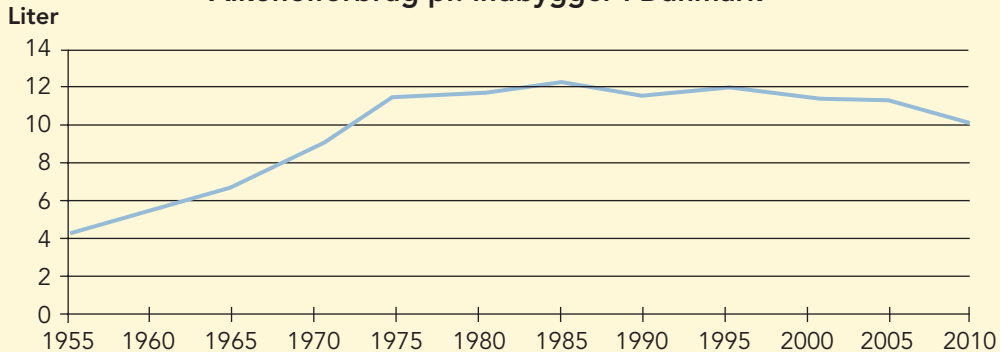


Fig. 2.3 Danskernes alkoholforbrug 1955 – 2010. Årligt forbrug i liter ren alkohol pr. indbygger over 14 år.

Danskerne's alkoholforbrug pr. indbygger 1955 - 2010

År	1955	1960	1965	1970	1975	1980	1985	1990	1995	2000	2005	2010
Liter	4,2	5,4	6,6	8,7	11,5	11,7	12,3	11,6	12,1	11,5	11,3	10,1
Indens	100	129	157	207	274	279	293	276	288	274	269	240

Fig. 2.4 Indeks for danskernes alkoholforbrug 1955 – 2010.

Årligt forbrug i liter pr. indbygger over 14 år. 1955 = 100

15-årige unges alkoholforbrug Har været beruset 2 gange eller flere – i deres liv

Procent

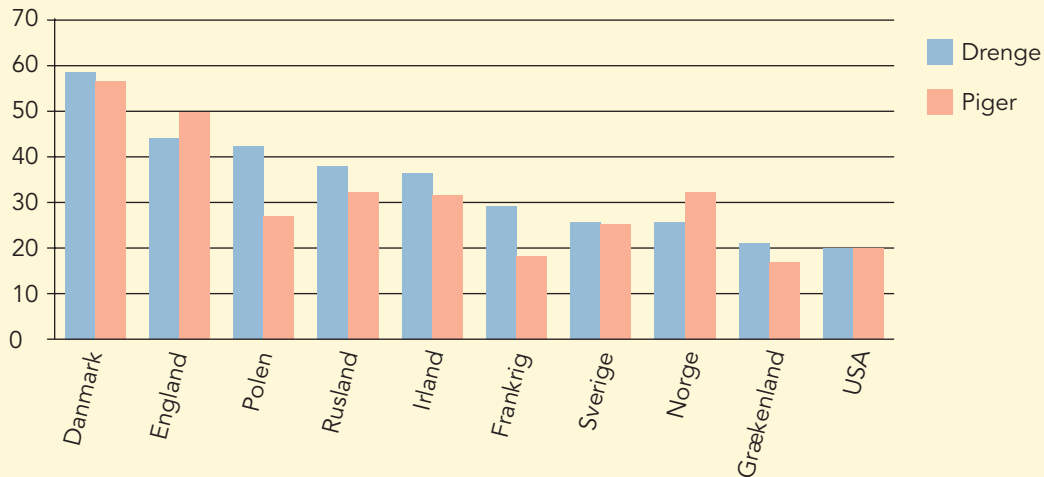


Fig. 2.5 Andel af 15 årige der har været beruset mindst 2 gange.

Alkoholsalg fordeling på områder i 2010

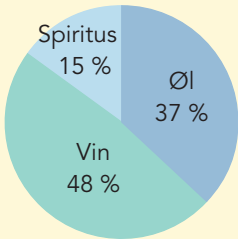


Fig. 2.6 Alkoholsalgets procentvise fordeling på øl, vin og spiritus i 2010, omregnet til ren alkohol.