

Push og Pull-faktorer

Push	Pull
Fattigdom/mangel på arbejde	Arbejde
Naturkatastrofer/forurening	Velstand
Krig/borgerkrig	Sikkerhed
Religiøs/etnisk forfølgelse	Ægtefælle
Drømmen om et bedre liv	Uddannelse og sundhed
Familie flyttet til et nyt land	Familiebånd
Politisk forfølgelse	Religiøs frihed

Fig. 6.1 Push og pull-faktorer.

Begreber i indvandrerdebatten

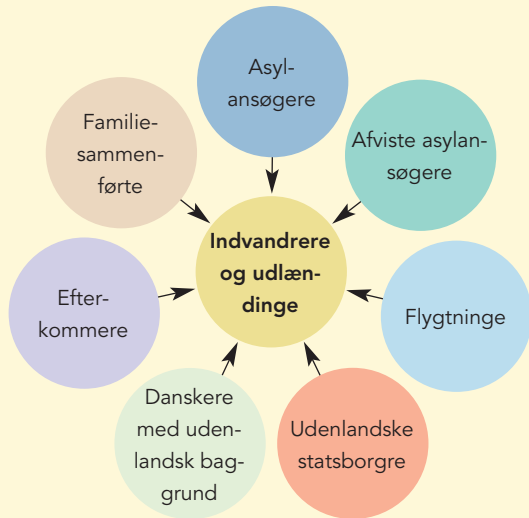


Fig. 6.2 Begreber i indvandrerdebatten.

Andel af udlændinge og efterkommere

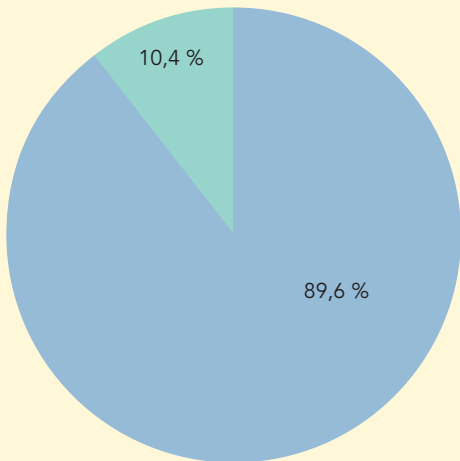


Fig. 6.3 Antallet af udlændinge og efterkommere.

20-24-årige kvinder, der er i gang
med en videregående uddannelse i %

	2001	2011
Indvandrere	10,2	28,0
Efterkommere	22,7	40,9
Danskere	29,5	38,4

Fig. 6.4 Andelen af 20-24-årige kvinder i gang med en videregående uddannelse i %.

Opholdstilladelser til udlændinge i DK

År	Antal
2001	36.000
2009	56.000
2010	59.000

Fig. 6.5 Opholdstilladelser til udlændinge i Danmark 2001-2010.

Alle meddelte opholdstilladelser 2010

Antal tilladelser

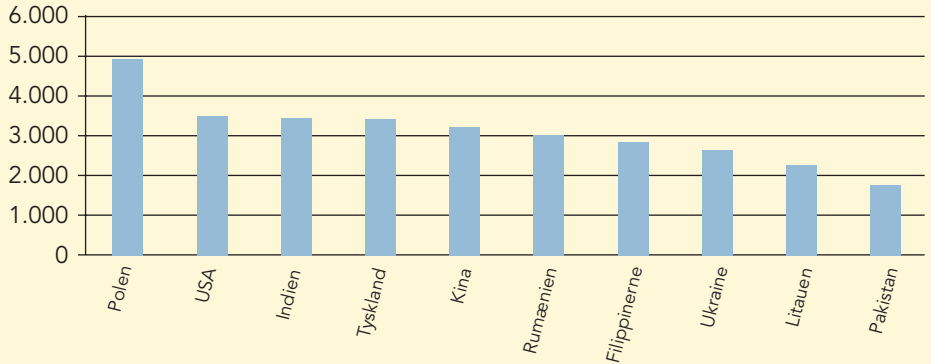


Fig. 6.6 Alle meddelte opholdstilladelser 2010.