

## De samfundsøkonomiske mål

- Økonomiske vækst
- Fuld beskæftigelse
- Overskud i handlen med udlandet
- Stabile priser (lav inflation)
- Ligevægt på de offentlige finanser

**Målbare mål**

- Rimelige sociale forhold for alle
- Hensyn til miljøet

***Ikke målbare mål***

Fig. 15.1 De samfundsøkonomiske mål.

## Effekten af en økonomisk vækst

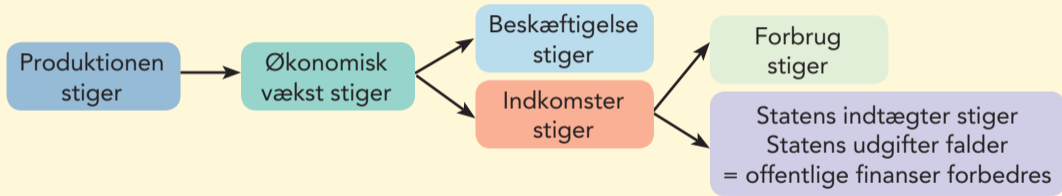


Fig. 15.2 Effekten af en stigning i den økonomiske vækst.

## Økonomisk vækst i Danmark 1990-2013

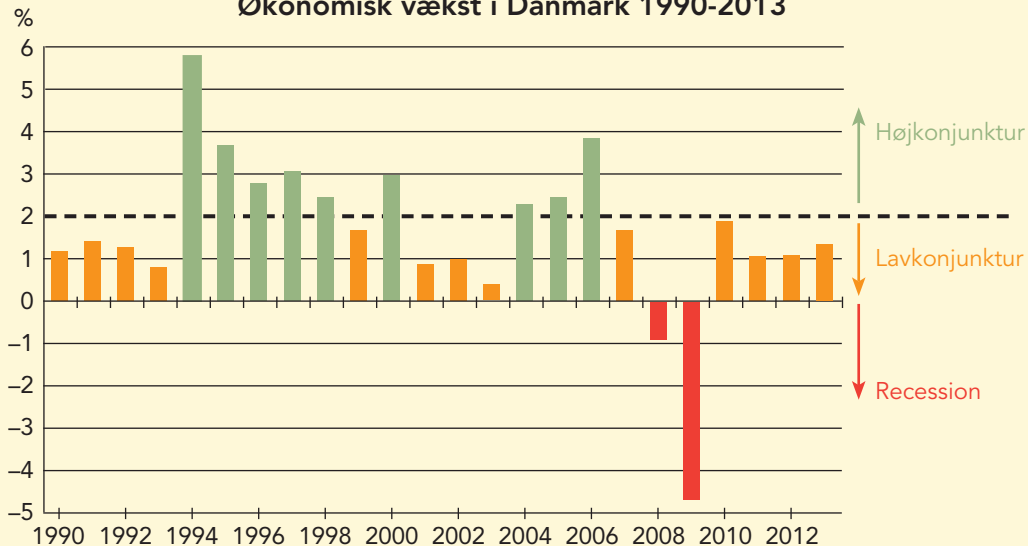


Fig. 15.3 Den økonomiske vækst i Danmark 1990 – 2013.

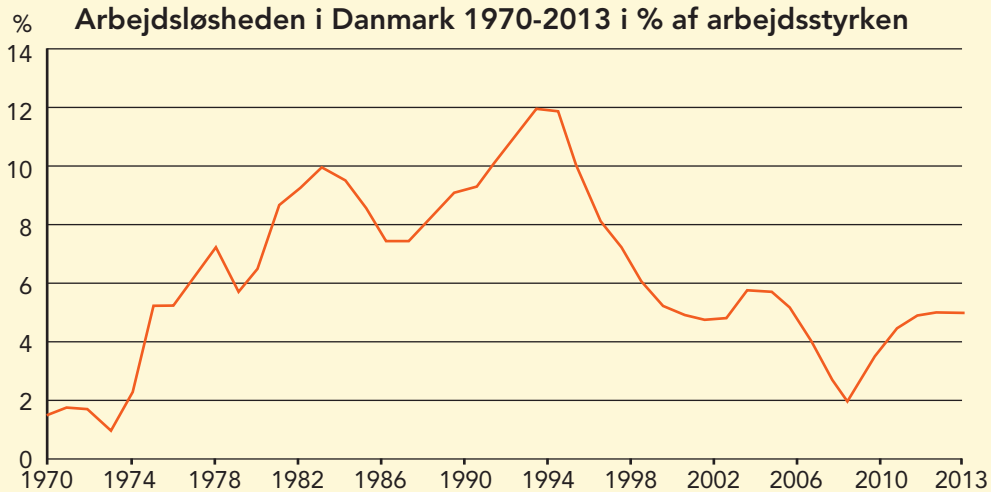


Fig. 15.4 Arbejdsløsheden i Danmark 1970 – 2013.

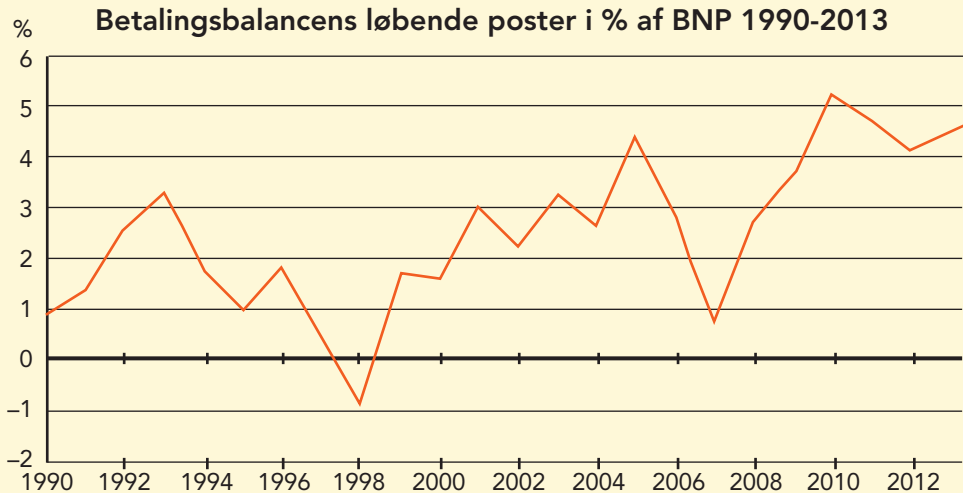


Fig. 15.5 Betalingsbalancens løbende poster 1990 – 2013, i % af BNP i Danmark.

## Inflationen i Danmark 1980-2013

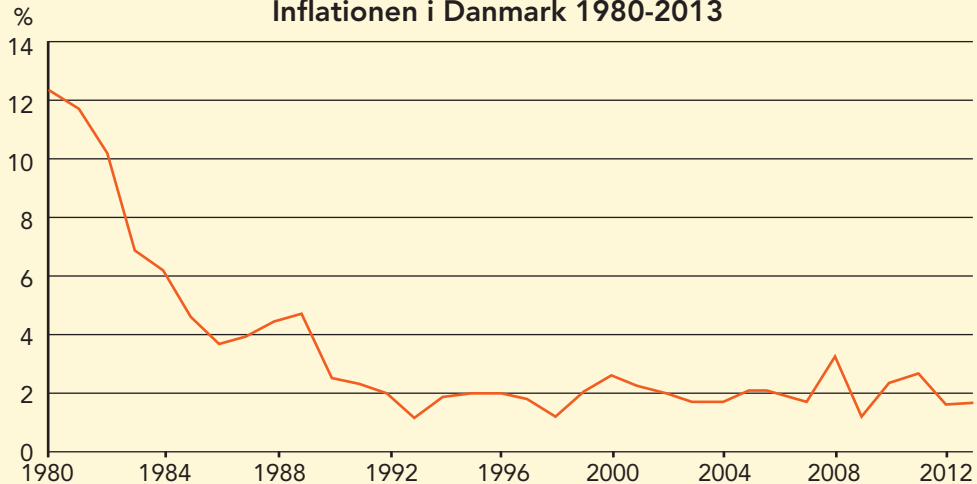


Fig. 15.6 Inflationen i Danmark 1980 – 2013.

## Den offentlige saldo i Danmark 1990-2013 i % af BNP

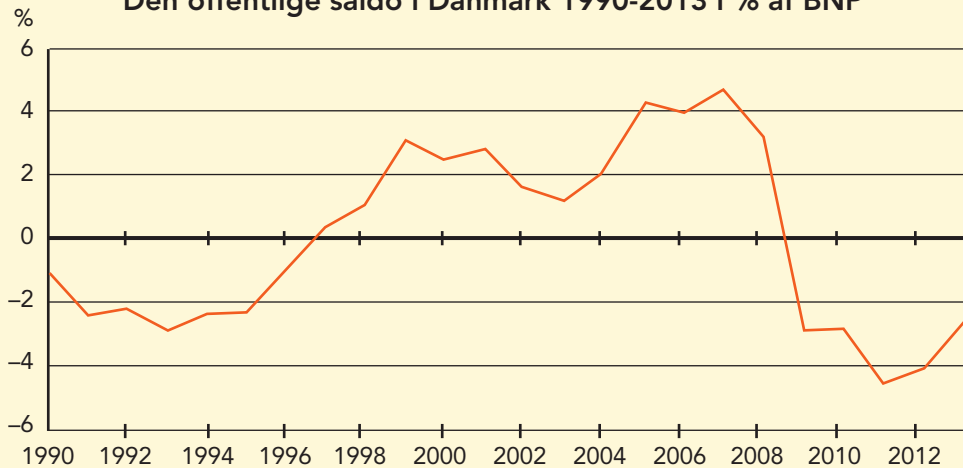


Fig. 15.7 De offentlige finanser i % af BNP i Danmark 1990 – 2013.

## Arbejdsløshed og de offentlige finanser

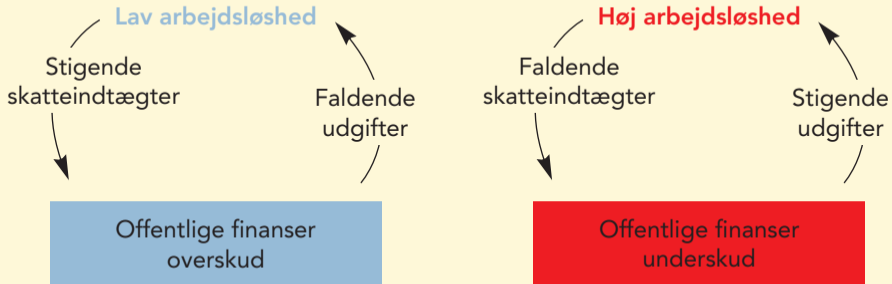


Fig. 15.8 Sammenhængen mellem arbejdsløsheden og de offentlige finanser.



## Økonomiske balanceproblemer

**Lav økonomisk vækst:** Hvis væksten er under 2 %, vil arbejdsløsheden stige

**Arbejdsløshed:** Hvis der er flere, der søger arbejde, end der er ledige job

**Underskud på betalingsbalancen:** Opstår, hvis danskerne køber flere udenlandske varer, end vi sælger i udlandet

**Inflation:** Opstår, hvis der er store prisstigninger

**Underskud på de offentlige finanser:** Hvis de offentlige udgifter er større end indtægterne (skatter og afgifter m.v.)

Fig. 15.9 Økonomiske balanceproblemer.

## Opfyldelsen af de økonomiske mål

	1986-1993	1994-2007	2008-
Økonomisk vækst	-	+	-
Fuld beskæftigelse	-	+	-
Overskud i handelen med udlandet	+	+	+
Stabile priser (lav inflation)	+	+	+
Ligevægt på de offentlige finanser	-	+	-

Fig. 15.10 Opfyldelsen af de økonomiske mål.

## Målkonflikter ved stigende efterspørgsel

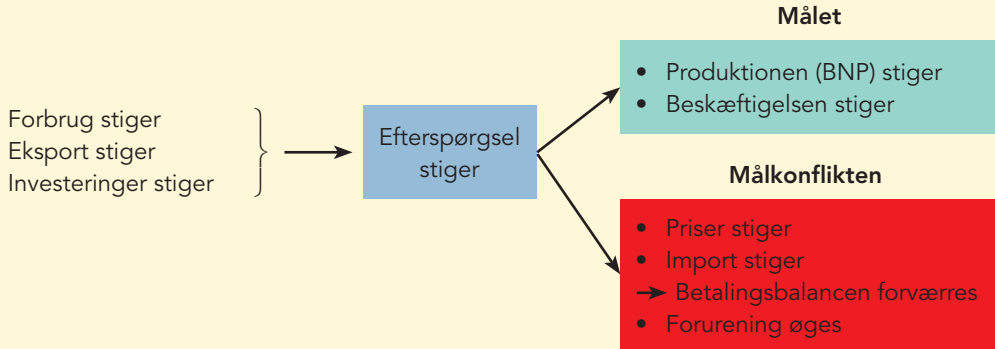


Fig. 15.11 Målkonflikter ved stigende efterspørgsel.

## Markedsøkonomi

### Fordele

- Hurtig produktudvikling
- Hurtig teknologisk udvikling
- Arbejdstiden begrænses
- Fysisk belastende arbejde forsvinder
- Høj økonomisk vækst
- Billigere varer

### Ulemper

- Tager ikke direkte hensyn til arbejdsmiljø
- Tager ikke direkte hensyn til naturen
- Kan skabe arbejdsløshed
- Tager ikke hensyn til de svageste
- Skaber ikke stabil økonomisk udvikling
- Der kan dannes monopoler

Fig. 15.12 Fordele og ulemper ved markedsøkonomi.

# Blandingsøkonomi

## Ren markedsøkonomi

- Privat ejendomsret
- Priser bestemmes af markedet
- Store sociale forskelle

## Planøkonomi

- Staten ejer virksomhederne
- Priserne bestemmes af staten
- Næsten ingen sociale forskelle

## Blandingsøkonomi

- Privat ejendomsret
- Priser bestemmes af markedet
- Mindre sociale forskelle

Fig. 15.13 Blandingsøkonomi

## Samfundsøkonomiske markedsformer

	Markeds- økonomi	Blandings- økonomi	Planøkonomi
<b>Ejerskab af virksomheder</b>	Private	Private + stat	Staten
<b>Hvem bestemmer prisen på varerne</b>	Markedet. Udbud og efterspørgsel	Især markedet, men også staten på nogle varer og tjenester	Staten
<b>Er det demokrati?</b>	Ja	Ja	Nej
<b>Hvilken ideologi?</b>	Liberalisme	Social liberalisme + socialisme	Kommunisme
<b>Eksempler på lande</b>	USA	Danmark, Sverige, Tyskland	Nordkorea, Cuba

Fig. 15.14 De 3 samfundsøkonomiske markedsformer.

# Konkurrenceevnen

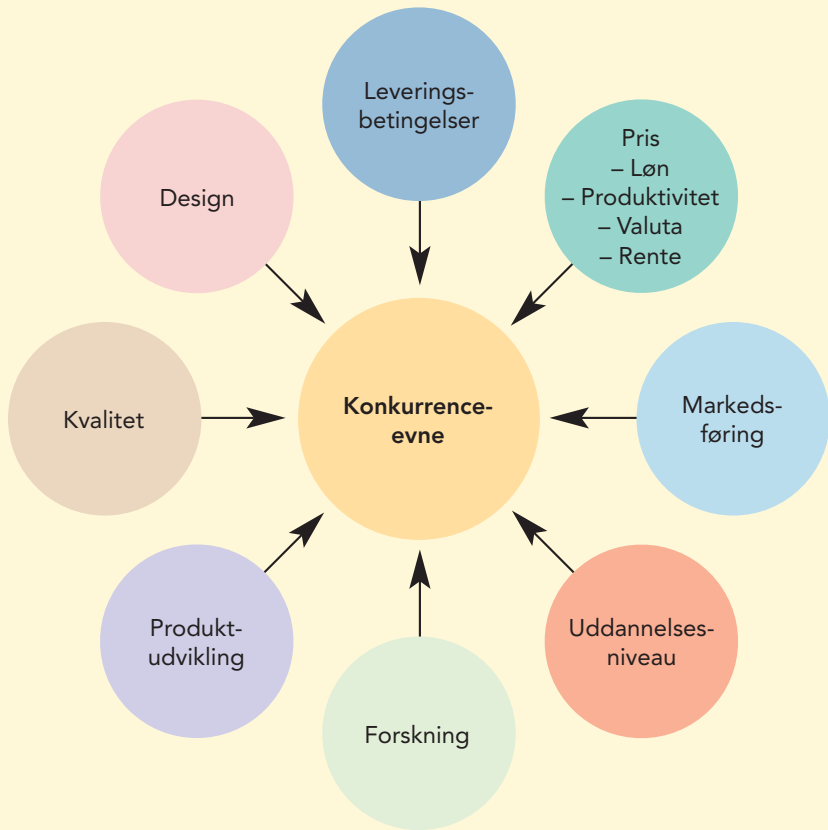


Fig. 15.15 Faktorer, der har indflydelse på konkurrenceevnen.

## Timeløn i industrien, 2009<sup>1</sup>

	DKK
Norge	292
<b>Danmark</b>	262
Sverige	221
Storbritannien	182
Sydkorea	83
Polen	50

Fig. 15.16 Timeløn i industrien, 2009.