

Finanskrisen 2008



En halv million færre job i USA

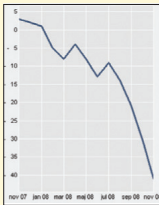
I alt blev der 533.000 job færre i løbet af november som følge af den økonomiske nedgang. Tallet er det værste siden december 1974.

DR-nyhederne 5.12.2008.

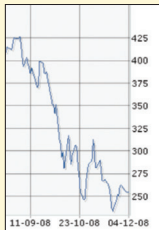
Boligkrise og bankkrise i USA

Rente stiger og boligpriser falder i Danmark

Nybyggeri sættes i stå



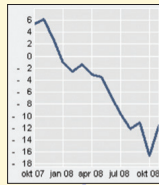
Aktiekurser falder



Flere tvangsauktioner

Den stigende arbejdsløshed vil have stor betydning for antallet af tvangsauktioner. Det forventes, at antallet af tvangsauktioner nemt kan kravle op på i hvert fald 400-500 om måneden. Politiken 5.12.2008.

Danskernes forbrug falder



Bankkrise med bankkrak



Bankkrise bliver til økonomisk krise

Produktionen falder

Arbejdsløsheden stiger

Indkomsterne falder

Forbruget falder yderligere



Fig. 17.1 Udviklingen fra finanskrise til økonomisk krise.

Den økonomiske vækst i USA, Danmark og Grækenland 2007-2012

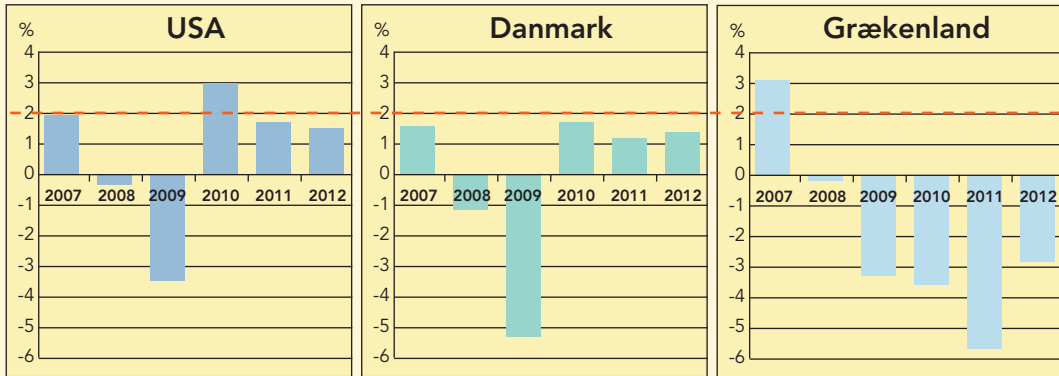


Fig. 17.2 Den økonomiske vækst i USA, Danmark og Grækenland 2007-2012.

Fra boligkrise i USA til global økonomisk krise

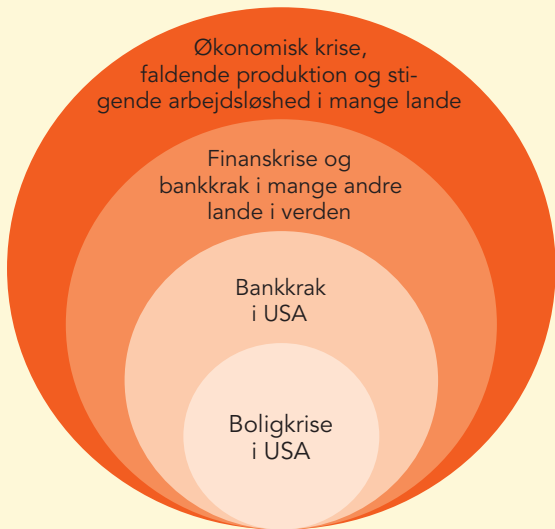


Fig. 17.3 Fra boligkrise i USA til økonomisk krise i verden.

Offentlige finanser i Danmark, USA og Grækenland i 2011

	Underskud på offentlige finanser i procent af BNP	Offentlig gæld i procent af BNP
Danmark	-3,7	60
USA	-10,0	100
Grækenland	-9,0	185

Fig. 17.4 Offentlig finanser i Danmark, USA og Grækenland i 2011.

Økonomisk vækst i % i perioden 2003-2012

	Samlet vækst 2003-2007	Samlet vækst 2008-2012
Spanien	18,9	-1,6
USA	14,5	2,2
Danmark	10,5	-2,9
Tyskland	8,7	3,2
Grækenland	22,9	-14,5

Fig. 17.5 Økonomisk vækst i % i perioden 2003-2012.

Arbejdsløshed i % 2007 og 2011

	2007	2011
Spanien	8,0	21,5
USA	4,5	9,2
Danmark	3,9	7,7
Tyskland	8,7	6,0
Grækenland	8,3	17,0

Fig. 17.6 Arbejdsløshed i % 2007 og 2011.