

Købsfaktura

TennisImportøren A/S
Ringstedvej 11
4180 Sorø

Dato: 07. december år 1
Fakturanr.: 0104
CVR-nr.: 22 33 44 55

Købsfaktura

Faktura til:

SportsMagasinet
Hovedgaden 20
3400 Hillerød

Tekst	Antal i stk.	Pris i kr.	Beløb
Tennisbolde i rør	100	40,00	4.000,00
Ketsjer Bjørn Borg	20	1.000,00	<u>20.000,00</u>
I alt			24.000,00
+ 25 % moms			<u>6.000,00</u>
Beløb incl. moms			<u>30.000,00</u>

Betalingsbetingelser: Netto kontant
Bankkonto: 1234-56789

Fig. 5.1 En købsfaktura er et eksempel på et eksternt bilag.

Kasseafstemning

Internt bilag

Kasseafstemning den 20. marts år 1:

Kasse primo	kr. 2.000
+ Indbetalinger	<u>kr. 23.400</u>
	kr. 25.400
– Udbetalinger	<u>kr. 24.890</u>
= Beregnet kasse ultimo	<u>kr. 510</u>
Optalt kasse ultimo	<u>kr. 515</u>
For meget i kassen	<u>kr. 5</u>

Fig. 5.2 Virksomhedens kasseafstemning er et eksempel på et internt bilag.

Kontokort						
År 1	Kontonavn				Kontonr.	
Dato	Tekst	Bilagsnr.	Debet	Kredit	Saldo	D/K

Fig. 5.3 Eksempel på kontokort.

Kontonr.
Kontonavn

Debet

Kredit

Fig. 5.4 Kontoskitse

Gammeldags vægt viser systemet med debet/kredit



=

Kontonr. Kontonavn	
Debet	Kredit

Fig. 5.5 Debet/kredit vist som vægtskåle.

Regler for debet og kredit

1. regel	2. regel	3. regel	4. regel
D	K	D	K
D	K	K	D
+	+	-	-

Fig. 5.6 De 4 regneregler for debet/kredit.

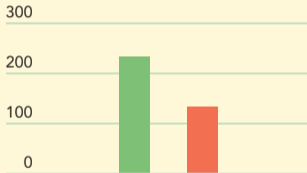
Opdeling af kontoplan



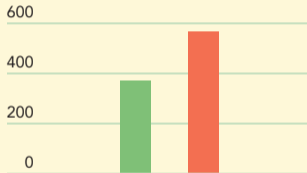
Fig. 5.7 Opdeling af kontoplan.

Overskud og underskud

Her er der overskud



Her er der underskud



■ Indtægter

■ Omkostninger

Fig. 5.8 Overskud og underskud i resultatopgørelsen.

RESULTATOPGØRELSE

Omkostninger	Indtægter
Debet	Kredit
Vareforbrug	Nettoomsætning
Salgsfremmende omkostninger	Renteindtægter
Lokaleomkostninger	
Bilers driftsomkostninger	
Øvrige omkostninger	
Renteomkostninger	

Fig. 5.9 Resultatopgørelsen vist på en kontoskitse.

Virksomhedens omkostninger

Kontonavn	Eksempler
Vareforbrug	Indkøbsprisen på de varer, som virksomheden har solgt.
Salgsfremmende omkostninger	Omkostninger, som skal fremme (øge) virksomhedens salg: reklame, markedsføring, dekoration.
Lokaleomkostninger	Omkostninger, som har med virksomhedens lokaler at gøre: husleje, varme, strøm, vand, reparation, maling.
Bilers driftsomkostninger	Omkostninger, som får bilen til at køre: benzin, syn af bil, ejerafgift, forsikring på bil.
Øvrige omkostninger	Omkostninger, som ikke hører til i nogle af de andre konti: frimærker, kontorartikler, telefonforbrug.

Fig. 5.10 Eksempler på virksomhedens omkostninger.

Aktiver og passiver

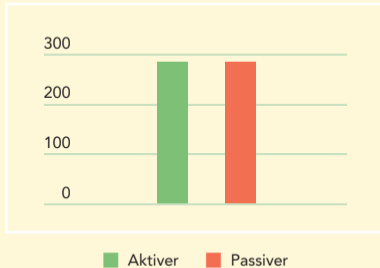


Fig. 5.11 Aktiver og passiver i balancen.

BALANCE

AKTIVER

PASSIVER

Debet

Kredit

Inventar

Biler

Varelager

Kasse

Bankindestående

Egenkapital

Lån

Fig. 5.12 Balancen vist på en kontoskitse.

Resultatopgørelse			
Kontonr.	Omkostninger (Debetsaldo)	Kontonr.	Indtægter (Kreditsaldo)
2100	Vareforbrug	1100	Nettoomsætning
3100	Salgsfremmende omkostninger	6100	Renteindtægter
3200	Lokaleomkostninger		
3300	Kassedifferencer		
3400	Bilers driftsomkostninger		
3900	Øvrige omkostninger		
5100	Afskrivning biler		
5200	Afskrivning inventar		
7100	Renteomkostninger		
En debitering gør omkostningen større En kreditering gør omkostningen mindre		En kreditering gør indtægten større En debitering gør indtægten mindre	

Balance			
Kontonr.	Aktiver (værdier) (Debetsaldo)	Kontonr.	Passiver (gæld) (Kreditsaldo)
11120	Biler	13110	Egenkapital
11130	Inventar	14220	Varekreditorer
12110	Varelager	14260	Momsafregning
12210	Varedebitorer	14262	Salgsmoms
12310	Kasse	14290	Andre kreditorer
12320	Bankindestående	11121	Akkumulerede afskrivninger på biler
13111	Privatforbrug	11131	Akkumulerede afskrivninger på inventar
14261	Købsmoms		
En debitering gør aktivet større En kreditering gør aktivet mindre		En kreditering gør passivet større En debitering gør passivet mindre	

Fig. 5.13 Oversigt over resultatopgørelse og balance.